



Tutoriel : Enregistrement des joueurs licenciés au CdC

Version du document : 3.0

Gestion du document

Date	Version	Commentaire
18-05-2015	1.0	Création du document
12-09-2015	1.1	Ajout d'une précision pour l'enregistrement en csv lorsque le fichier est enregistré à partir de Excel pour Mac
23-02-2016	2.0	Modifications suite à la mise en place du règlement des licences.
23-01-2017	2.1	Mise à jour pour l'année 2017
03-09-2017	2.2	Ajout d'un mode de règlement par PayPal Ajout d'un mode de règlement par virement
03-01-2018	2.3	Intégration du mode de règlement pour le paiement
26-01-2019	2.4	Mise à jour pour l'année 2019
17-08-2021	3.0	Mise à jour 2021 (nouveau portail)

Sommaire

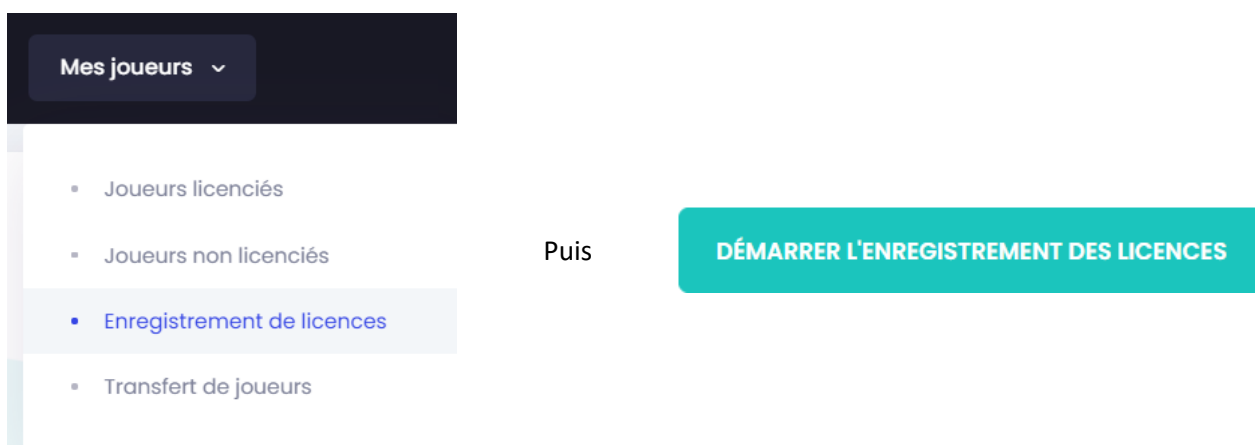
Gestion du document	1
Préambule	3
1. Licenciez des joueurs qui ont déjà été licenciés dans votre club	4
2. Licenciez de nouveaux joueurs dans votre club	5
❖ Ajouter des joueurs grâce à l'import un fichier Excel.....	5
❖ Ajouter des joueurs manuellement via un formulaire	6
❖ Les erreurs possibles	7
3. Récapitulatif.....	8
4. Paiement.....	9
❖ Cas des clubs bénéficiant d'avoir sur licence(s)	9
5. Suivre la validation de vos licences	10

Préambule

Depuis 2015, le montant de la licence individuelle est de 3 €. Tous les joueurs des clubs adhérents doivent être licenciés au Club des Clubs, suite à une décision des clubs prise en Assemblée Générale Extraordinaire. Chaque joueur peut être adhérent à plusieurs clubs, mais ne peut être licencié CdC que dans un seul club uniquement.

Rappel : seul le responsable de club a accès à la gestion des licences, comme pour la gestion de l'adhésion de l'association. Si le responsable du club a changé et que vous souhaitez modifier cet accès, vous devez nous en informer en envoyant un mail à portail@leclubdesclubs.org.

L'enregistrement des licences individuelles se fait dans votre portail (portail.leclubdesclubs.org) sous « mes joueurs > Enregistrement de licences ».



Pour rappel, lors de l'assemblée générale extraordinaire de 2014, les clubs ont voté l'obligation pour chaque club adhérent au CdC de licencier **tous** ses adhérents prenant part à ses compétitions internes, qu'ils participent aux compétitions du Club des Clubs ou non.

L'enregistrement des licences se fait alors en quatre étapes :

1. Joueurs précédemment licenciés

2. Nouveaux joueurs

3. Récapitulatif

4. Paiement

1. Licenciez des joueurs qui ont déjà été licenciés dans votre club

1. Joueurs précédemment licenciés

2. Nouveaux joueurs

3. Récapitulatif


4. Paiement

Enregistrement de licences pour les joueurs précédemment licenciés par votre club.

Sélectionnez les joueurs pour lesquels vous souhaitez prendre une licence.

Rechercher

[Filtrer par année de licence](#) Tout sélectionner

<input checked="" type="checkbox"/>	↑↓ Nom Prénom /Pseudo	↑↓ Numéro Licencié	↑↓ Date de naissance	↑↓ Email	↑↓
<input checked="" type="checkbox"/>	 Neuf Charles CharlesIX		27/06/1950	charlesix@roisdefrance.fr	
<input checked="" type="checkbox"/>	 Quatorze Louis Sun King		05/09/1938	sunking78000@gmail.com	
<input type="checkbox"/>	 Quatre Henri Le Grand		13/12/1953	legrand@roisdefrance.fr	

ETAPE SUIVANTE →

Dans cette étape, votre portail vous propose la liste des joueurs précédemment licenciés dans votre club les saisons précédentes.

Vous pouvez filtrer ces joueurs par année de licence et sélectionner tous les joueurs.

- ✓ Cochez le(s) joueur(s) que vous souhaitez licencier pour cette saison
- ✓ Cliquez sur [ETAPE SUIVANTE →](#)

2. Licenciez de nouveaux joueurs dans votre club

1. Joueurs précédemment licenciés

2. Nouveaux joueurs

3. Récapitulatif

4. Paiement

Ajout de nouveaux joueurs

Cette étape vous permet d'ajouter de nouveaux joueurs. Pour effectuer ce processus, 2 possibilités s'offrent à vous :

Ajout par import d'un fichier Excel

Téléchargez le fichier Excel modèle, complétez-le avec les informations personnelles de vos nouveaux joueurs, puis importez-le. (Le fichier peut être ouvert et enregistré avec les logiciels gratuits Libre Office et Open Office.)

Importer mon fichier

Ajout par formulaire

Pour cela rien de plus simple ! utilisez le formulaire ci-dessous.

Nouveaux joueurs n'ayant jamais été licenciés

NOM

PRÉNOM

PSEUDO

DATE DE NAISSANCE

EMAIL

TÉLÉPHONE

+ Ajouter un joueur

Pour licencier de nouveaux joueurs, qui n'ont jamais été licencié au CdC dans votre club (et qui n'apparaissent donc pas dans l'étape 1), deux possibilités s'offrent à vous.

❖ Ajouter des joueurs grâce à l'import un fichier Excel

- ✓ Téléchargez le fichier modèle en cliquant sur « télécharger le modèle »

Ajout par import d'un fichier Excel

Téléchargez le fichier Excel modèle, complétez-le avec les informations personnelles de vos nouveaux joueurs, puis importez-le. (Le fichier peut être ouvert et enregistré avec les logiciels gratuits Libre Office et Open Office.)

Importer mon fichier

- ✓ Complétez le fichier avec les informations des nouveaux joueurs à licencier (Nom / Prénom / Date de naissance / Email / Pseudo *a minima*) et enregistrez-le.





Nom	Prénom	Pseudo	Date de naissance	Mail	Tel
Ann	Queen	Queen An	06/02/1965	queenann@england.co.uk	
Theeighth	Edward	Edward VI	24/06/1994	edwardVIII@england.co.uk	06.08.08.08.08
Thesixth	George	George VI	14/12/1995	georgeVI@england.co.uk	06.06.06.06.06
Thesecond	Elisabeth	Elisabeth I	21/04/1926	elisabethII@england.co.uk	06.02.02.02.02
Premier	François	François 1	12/09/1994	francois1er@france.fr	06.01.01.01.01
Deux	Jean	Le Bon	26/04/1991	lebon@france.fr	07.02.02.02.02
Quatre	Philippe	Le Bel	29/12/1968	lebel@france.fr	07.04.04.04.04
Capet	Hugues	Hugues 1e	24/10/1940	huguescapet@france.fr	07.01.01.01.01

- ✓ Dans le cadre « Importer des joueurs », cliquez sur **Importer mon fichier**
- ✓ Sélectionnez l'emplacement de votre fichier sur votre ordinateur, cliquez sur **Importer mon fichier**


✓ Les joueurs importés peuvent alors entrer dans trois catégories :

- Certains joueurs de votre fichier sont en effet nouveaux, pas encore connus du CdC :

Nouveaux joueurs n'ayant jamais été licenciés

NOM	PRÉNOM	PSEUDO	DATE DE NAISSANCE	EMAIL	TÉLÉPHONE	
Premier	François	François 1er	12/09/1994	francois1er@france.fr	+33(0)6.01.01.01.01	
Deux	Jean	Le Bon	26/04/1991	lebon@france.fr	+33(0)7.02.02.02.02	
Quatre	Philippe	Le Bel	29/12/1968	lebel@france.fr	+33(0)7.04.04.04.04	
Capet	Hugues	Hugues 1er	24/10/1940	huguescapet@france.fr	+33(0)7.01.01.01.01	

Ces joueurs seront créés dans votre club, et pourront prendre une licence dans l'étape suivante.

Vous pouvez également ajouter manuellement d'autres licenciés, en cliquant sur  et en remplissant le formulaire qui apparait.

- Certains joueurs sont connus du CdC, ils étaient licenciés dans un autre club lors d'une saison précédente :

Joueurs précédemment licenciés dans un autre club

La dernière licence du/des joueur(s) ci-dessous a été prise dans un autre club que le vôtre.
Vérifiez que ces joueurs souhaitent bien être licenciés dans votre club.
Si ce(s) joueur(s) ne souhaite(nt) pas être licencié dans votre club, recommencez votre import sans ceux-ci.

LICENCIÉ N°	NOM	PRÉNOM	PSEUDO	DATE DE NAISSANCE	EMAIL
	Thesixth	George	George VI	14/12/1995	georgeVI@england.co.uk
	Thesecond	Elisabeth	Elisabeth II	21/04/1926	elisabethII@england.co.uk

Ces joueurs, déjà créés, vont être importés dans votre club, et pourront prendre une licence sans problème dans l'étape suivante.

- Certains joueurs sont connus du CdC et déjà licenciés dans un autre club cette saison :

Joueurs déjà licenciés cette saison dans d'autres clubs



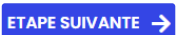
Ces joueurs sont déjà titulaires d'une licence dans un autre club pour cette saison. Vous ne pouvez donc pas les licencier dans votre club.

LICENCIÉ N°	NOM	PRÉNOM	PSEUDO	DATE DE NAISSANCE	EMAIL
018629	Ann	Queen	Queen Ann	06/02/1965	queenann@england.co.uk
018628	Theighth	Edward	Edward VIII	24/06/1994	edwardVIII@england.co.uk

Ces joueurs seront importés dans votre club, mais ne pourront pas prendre une licence dans l'étape suivante.

✓ Cliquez sur  et rejoignez l'étape **3. Récapitulatif**

❖ Ajouter des joueurs manuellement via un formulaire

- ✓ Cliquez sur 
- ✓ Complétez manuellement les champs Nom / Prénom / Pseudo / Date de naissance / Email / (mobile)
- ✓ Cliquez sur  jusqu'à ajouter tous les nouveaux joueurs désirés
- ✓ Cliquez sur 

Les trois cas cités précédemment (nouveaux joueurs / joueurs précédemment licenciés dans un autre club / joueurs déjà licenciés dans un autre club pour cette saison) peuvent à nouveau apparaître.

❖ Les erreurs possibles

- ✓ Vérifiez la syntaxe des adresses email de vos joueurs (un @, un nom de domaine .com, .fr, etc...)
- ✓ Vérifiez la syntaxe des dates de naissance de vos joueurs (JJ/MM/AAAA)
- ✓ Vérifiez que vos joueurs sont majeurs

Certaines lignes comportent des erreurs, et les joueurs correspondants n'ont pas été importés. Pour les importer, modifiez les informations et procédez à une nouvelle importation.

- **Thesixth George :**
 - Email incorrect
- **Deux Jean :**
 - le format de la date de naissance ne correspond pas au format JJ/MM/AAAA.
- **Magne Charles :**
 - Joueur âgé de plus de 100 ans
- **Roidesfrancs Clovis :**
 - Joueur âgé de moins de 18 ans

- ✓ Vous obtenez le message suivant :



Erreur

Votre formulaire contient des erreurs.
Merci de les corriger

OK

- Vérifiez les erreurs potentielles dans les champs remplis manuellement via le formulaire.
- Vérifiez qu'il n'y a pas de ligne vide. Le cas échéant, supprimer la ligne à l'aide de l'icône dédiée (voir image ci-dessous)

Nouveaux joueurs n'ayant jamais été licenciés

NOM	PRÉNOM	PSEUDO	DATE DE NAISSANCE	EMAIL	TÉLÉPHONE	
Trois	Pépin	Le Bref	15/07/1975	lebrief@france.fr	+33(0)7.03.03.03	
Quatre	Childebert	ChildebertIV	06/08/1930	childebert.france.fr	+33(0)6.13.13.13	
<input type="text"/>	<input type="text"/>	<input type="text"/>	<input type="text"/>	<input type="text"/>	<input type="text"/>	

Ce champ est obligatoire.

3. Récapitulatif

Après l'import de vos nouveaux joueurs dans l'étape [2. Nouveaux joueurs](#), consultez le récapitulatif des licences dans l'étape 3 :

[1. Joueurs précédemment licenciés](#)

[2. Nouveaux joueurs](#)

[3. Récapitulatif](#)

[4. Paiement](#)

Récapitulatif des licences

Vous trouverez ci-dessous le récapitulatif des licences que vous souhaitez enregistrer pour votre club.

Licences correspondant à des joueurs précédemment licenciés dans votre club. **2**

[Modifier](#)

Licences correspondant aux nouveaux joueurs de votre club. **6**

[Modifier](#)

Total Licences

8

NOM	PRÉNOM	PSEUDO	DATE DE NAISSANCE	EMAIL
Premier	François	François 1er	12/09/1994	francois1er@france.fr
Deux	Jean	Le Bon	26/04/1991	lebon@france.fr
Quatre	Philippe	Le Bel	29/12/1968	lebel@france.fr
Capet	Hugues	Hugues 1er	24/10/1940	huguescapet@france.fr
Thesixth	George	George VI	14/12/1995	georgeVI@england.co.uk
Thesecond	Elisabeth	Elisabeth II	21/04/1926	elisabethII@england.co.uk
Neuf	Charles	CharlesIX	27/06/1950	charlesix@roisdefrance.fr
Quatorze	Louis	Sun King	05/09/1938	sunking78000@gmail.com

Le premier cadre vous indique le nombre de licences sélectionnées dans l'étape [1. Joueurs précédemment licenciés](#), le deuxième cadre vous indique le nombre de licences sélectionnées dans l'étape [2. Nouveaux joueurs](#), et le troisième cadre vous indique le nombre total de licences à régler.

***Note :** Comme le montre la liste récapitulative, les joueurs déjà licenciés dans d'autres clubs cette saison n'ont pas déclenché de prise de licence. Votre club ne paiera pas de licence pour ces joueurs-ci. Si vous souhaitez rapatrier ces joueurs dans votre club, entamez une procédure de transfert de licence.*

4. Paiement

Détail

Type	Qté	Montant
Licences anciens joueurs	2	6 €
Licences nouveaux joueurs	6	18 €
Total		24 €


- ✓ Le portail vous présente un récapitulatif du paiement à effectuer.


❖ Cas des clubs bénéficiant d'avoir sur licence(s)




Suite à des transferts de licences, certains clubs bénéficient d'**avoir sur licence(s)**.


Dans ce cas, l'étape [4. Paiement](#) fera apparaître une ligne supplémentaire dans le détail récapitulatif, soustrayant automatiquement au total à payer l'avoir détenu par votre club.

- ✓ Il ne vous reste plus qu'à procéder au règlement de vos licences. Quatre choix s'offrent à vous :

Chèque 
Nos coordonnées postales vous seront transmises par email

Virement Bancaire 
Nos informations bancaires vous seront transmises par email

Carte Bancaire   
+ Frais de gestion en sus (0.6 €)

Paypal 
+ Frais de gestion en sus (1.11 €)

- ✓ Cliquez sur **CONFIRMER L'ENREGISTREMENT DE LICENCE(S)**



Votre formulaire d'enregistrement de licence est complet.
Cliquez sur confirmer pour finaliser.

- ✓ Cliquez sur « Confirmer », et réceptionnez le bordereau de licences qui vous a été envoyé par mail.

Annuler

Confirmer

- ✓ Réceptionnez le bordereau de licences qui vous a été envoyé par mail.

o Paiement par chèque :

Retournez le bordereau de licences par voie postale ou par voie électronique (adresse postale ou électronique précisée dans le mail reçu).

Envoyez le chèque du montant correspondant au nombre de licences prises à l'adresse postale indiquée par mail.

-
- Paiement par virement bancaire : Retournez le bordereau de licences par voie postale ou par voie électronique (adresse postale ou électronique précisée dans le mail reçu).

Procédez au virement bancaire sur le compte du Club des Clubs, dont les coordonnées sont précisées dans le corps de l'email reçu. Précisez dans les coordonnées du virement le numéro du bordereau et le nom de votre club.

-
- Paiement par Carte Bancaire :

Complétez les champs nécessaires, puis procédez au paiement.

Paiement

Vous avez choisi de payer par carte bancaire. Veuillez compléter le présent formulaire pour procéder à ce règlement

Nous ne conservons aucune de ces informations sur notre site, elles sont directement transmises à notre prestataire de paiement [Stripe](#). La transmission de ces informations est entièrement sécurisée.

Visa 4242 4242 4242 4242 12 / 23 175

Procéder au paiement

Retournez le bordereau de licences par voie postale ou par voie électronique (adresse postale ou électronique précisée dans le mail reçu).

-
- Paiement par PayPal :

Après avoir été redirigé sur le site de PayPal, identifiez-vous puis procédez au paiement.



Connectez-vous à PayPal

Saisissez votre adresse email ou numéro de mobile pour commencer.

Email ou numéro de mobile

Suivant

Retournez le bordereau de licences par voie postale ou par voie électronique (adresse postale ou électronique précisée dans le mail reçu).

5. Suivre la validation de vos licences

Une fois le paiement validé et votre bordereau de licences reçu, l'équipe du Club des Clubs valide votre demande de licences. Vous recevrez alors un email vous informant de cette validation, et vous trouverez en pièce jointe le reçu de votre paiement.

Retrouvez vos licences joueur, vos bordereaux de licences et vos reçus de paiement dans votre portail CdC (portail.leclubdesclubs.org) sous « Mon Club > Mes documents ».

Chaque licencié recevra un email l'informant de sa licence, et lui proposant de se connecter à son portail (portail.leclubdesclubs.org), lui permettant, entre autres, de mettre à jour ses informations, rechercher son numéro de licence, participer à la compétition C.N.I.C. online...

Attention, aucun remboursement ne sera émis. Si une erreur apparaît, le club concerné se verra crédité d'un avoir sur ses prochaines licences.